

Ontdek ons ruime assortiment aan modern meubilair

www.e-dental.nl



 e-dental

De **Qline metal** line: flexibel, degelijk en stoer

De metalen modules van Qline zijn degelijke behandelkasten en vormen een stoer meubel in uw praktijk.

De modules zijn naast 'vast' ook verkrijgbaar als mobiele uitvoering. Er is een zeer ruime keuze aan indelingen en lade inzetten en naar keuze kan dit meubel worden geleverd met een strakke spatrand of een hoge achterwand. Het werkblad kan al dan niet worden voorzien van gootsteen en kraan. De bijzondere functionaliteit en het gebruiksgemak maken de metalen behandelmodules van Qline hét meubel voor de tandheelkundige praktijk.



Oerdegelijke afwerking,
en uiterst stijlvol
vormgegeven



Vaste modules met plint (500 mm breed x 850 mm hoog)

SI-MB-wbl



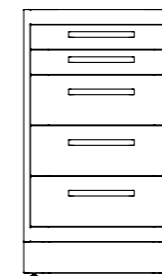
1 deur

SI-MB-4M



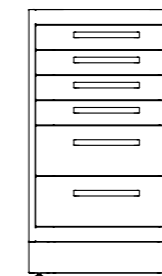
4x lade medium

SI-MB-2S3M



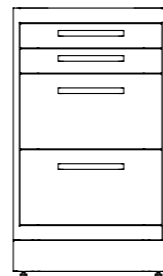
2x lade small
3x lade medium

SI-MB-4S2M



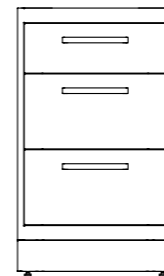
4x lade small
2x lade medium

SI-MB-2S2L



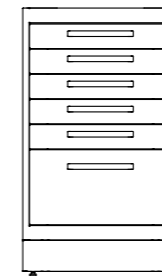
2x lade small
2x lade large

SI-MB-1M2L



1x lade medium
2x lade large

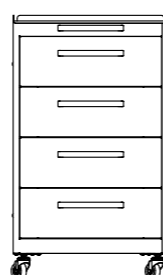
SI-MB-5S1L



5x lade small
1x lade large

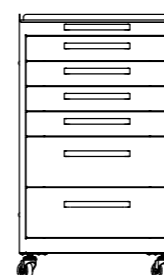
Mobiele modules (500 mm breed x 845 mm hoog)

SI-MM-4M



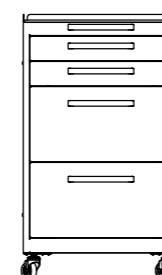
4x lade medium

SI-MM-4S2M



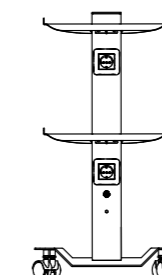
4x lade small
2x lade medium

SI-MB-2S2L



2x lade small
2x lade large

224-MM-ST1



apparaatkar
3 verdiepingen,
met stopcontact

“ Naadloze aansluiting bij
uw specifieke wensen ”



De lades lopen soepel op solide geleiders en zijn voorzien van **soft-/selfclose systeem**

De Qline Egger: fris en eigentijds design

Door haar strakke en moderne vormgeving geven de Egger behandelmeubels aan iedere praktijk een heldere uitstraling.

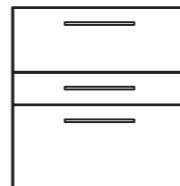
De symmetrie van het meubel geeft rust, de opvallende en stoere zwarte handgrepen en de achterwand maken het geheel robuust. Alle bekabeling is volledig uit het zicht bij dit bijzonder functionele 12 uren meubel.



Superstrakke afwerking door het gebruik van robuuste materialen

Vaste modules (500 mm breed x 480 mm hoog)

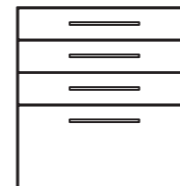
Type A



1x lade small
2x lade large

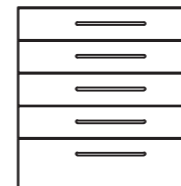
Bovenste lade met vakverdeling, deksel met 3x uitsparing t.b.v. handschoenen

Type B



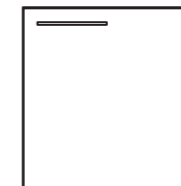
3x lade small
1x lade large

Type C



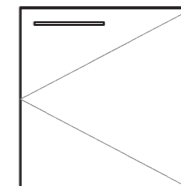
1 uittrekplateau met klep
3x lade small
1x lade medium

Type D



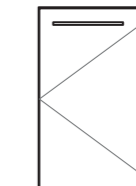
kastelement met legschap

Type E



kastelement tbv spoelbak

Type F




kastelement tbv PC / inzet

Optioneel is het Egger behandelmeubel hangend aan de wand te plaatsen



“ Vrijstaand, aan de muur of tegen de wand? Met de Egger kan het allemaal ”




Door de diversiteit aan mogelijkheden volledig naar wens samen te stellen

De Qline Leka: stijl in optima forma

De Qline Leka is een strak en minimalistisch behandelmeubel met gevoel voor stijl. Dit stoere meubel biedt u een ruime keuze in indelingen, lade inzetten en kleurgebruik.

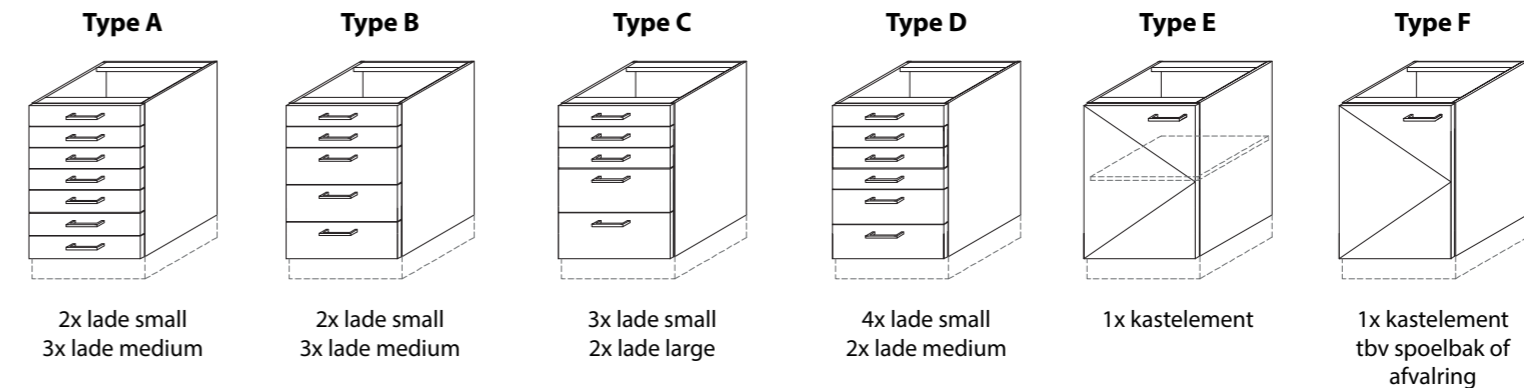
De Qline Leka is naast een 'tegen-de-wand' uitvoering ook verkrijgbaar als vrijstaand meubel. Naar keuze kan dit meubel geleverd worden met een lage spatrand of een hogere achterwand. De bijzondere functionaliteit en het gebruiksgemak maakt Leka hét meubel voor de tandheekkundige praktijk.



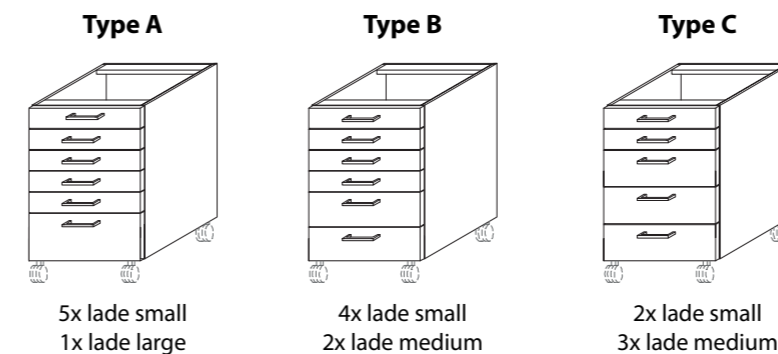
De soepel lopende lades zijn uiteraard **voorzien van soft-close dempers**

“ Praktisch in gebruik,
screen in vorm ”

Vaste modules met plint (500 mm breed x 680 mm hoog)



Mobiele modules (500 mm breed x 870 mm hoog)



Gewoon een écht stijlvol
en strak **no-nonsense**
behandelmeubel

De Qline Skarpa: fris en eigentijds design

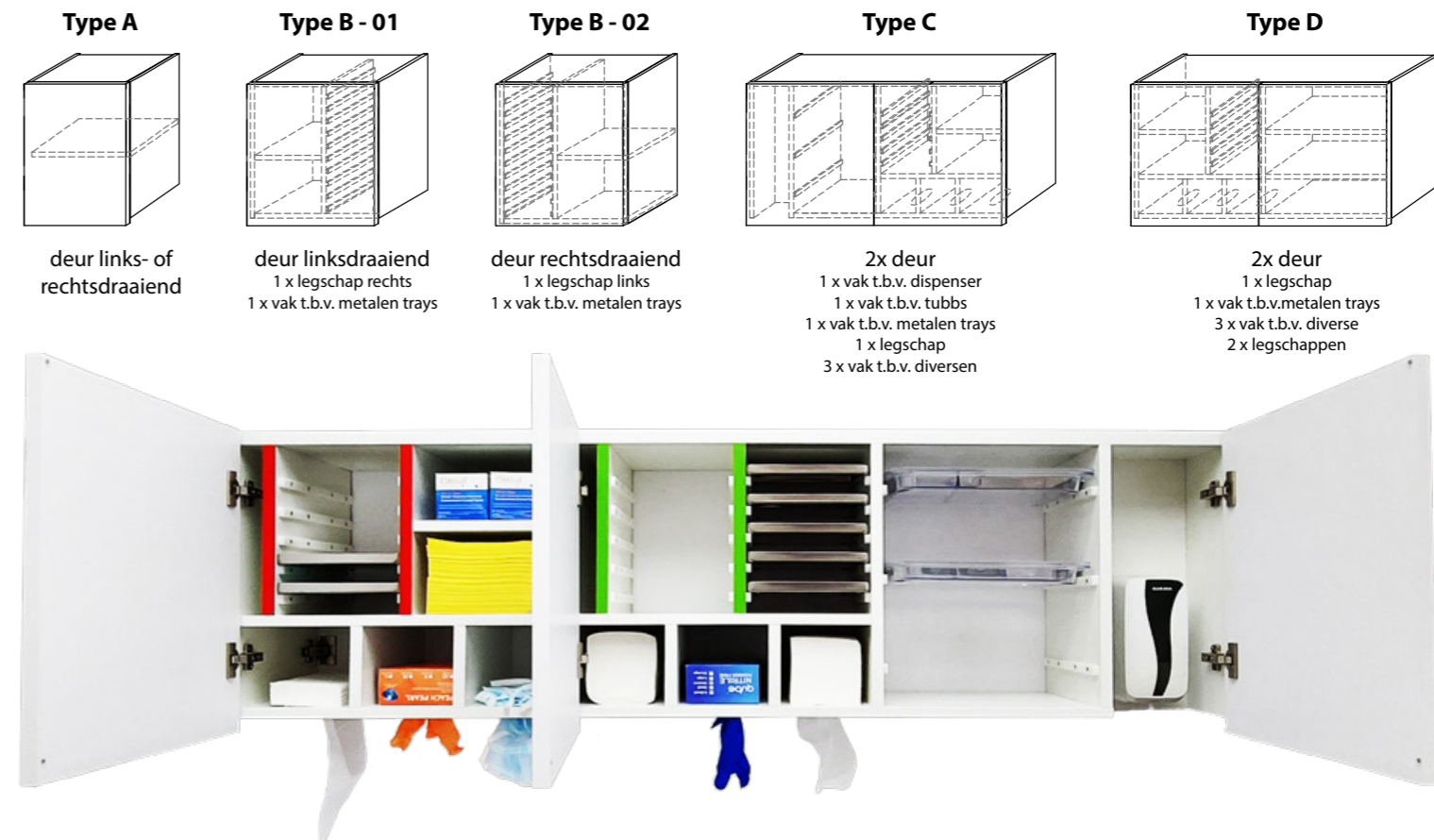
In de Skarpa zijn materiaalgebruik en vormgeving van onder- en bovenkasten identiek, dit geeft rust en een mooie samenhang.

De indeling van de bovenkast kan door de vele doordachte opties geheel naar uw wens worden bepaald. Er is een ruime keuze in indelingen en lade inzetten voor de onderkasten en slimme oplossingen voor de bovenkasten. Zowel de boven- als onderkasten van de Qline Skarpa zijn als vrijstaand model, 'tegen-de-wand' en als doorgeefkast beschikbaar.

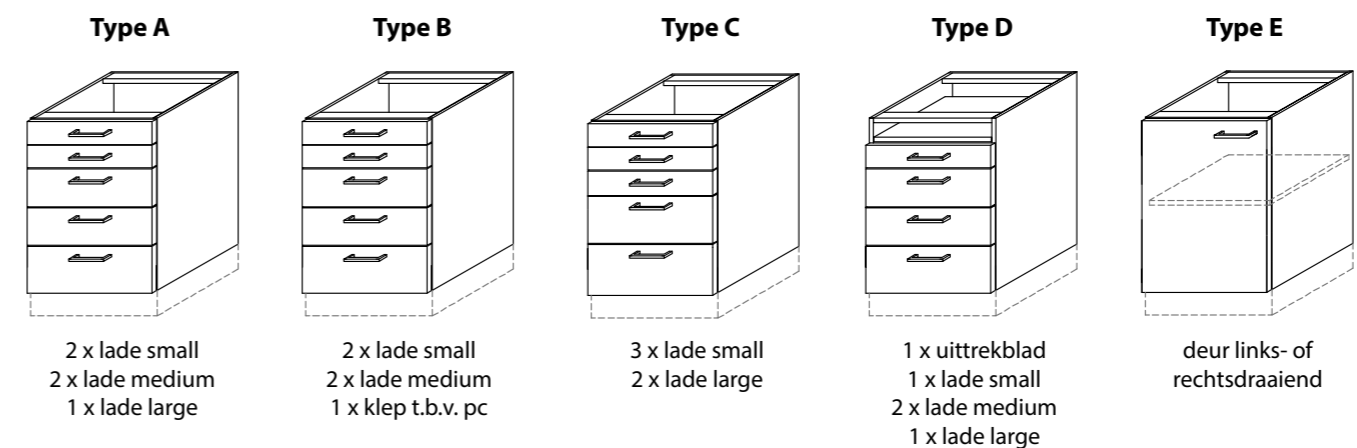
“ Zowel vrijstaand
als doorgeef of tegen
de wand mogelijk ”



Bovenkasten (500 / 1000 mm breed x 500 mm hoog)



Onderkasten (500 mm breed x 680 mm hoog)



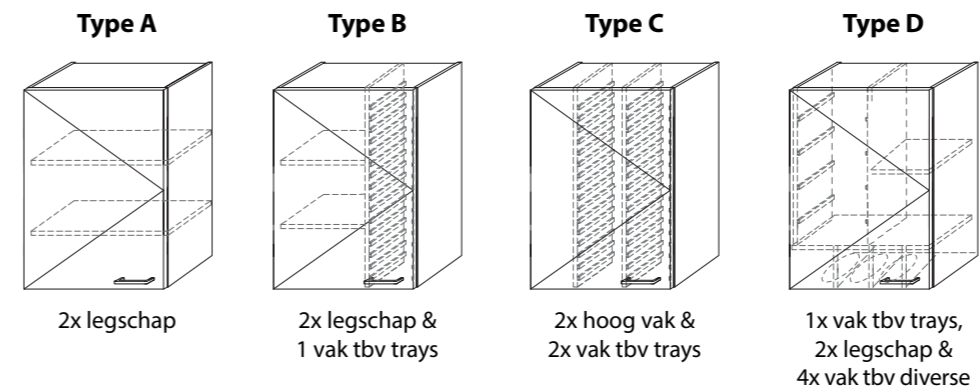
Het Skarpa behandelmeubel is standaard uitgevoerd met **strakke RVS handgrepen**

MEUBELN TEN BEHOEVE VAN DE STERILISATIERUIMTE

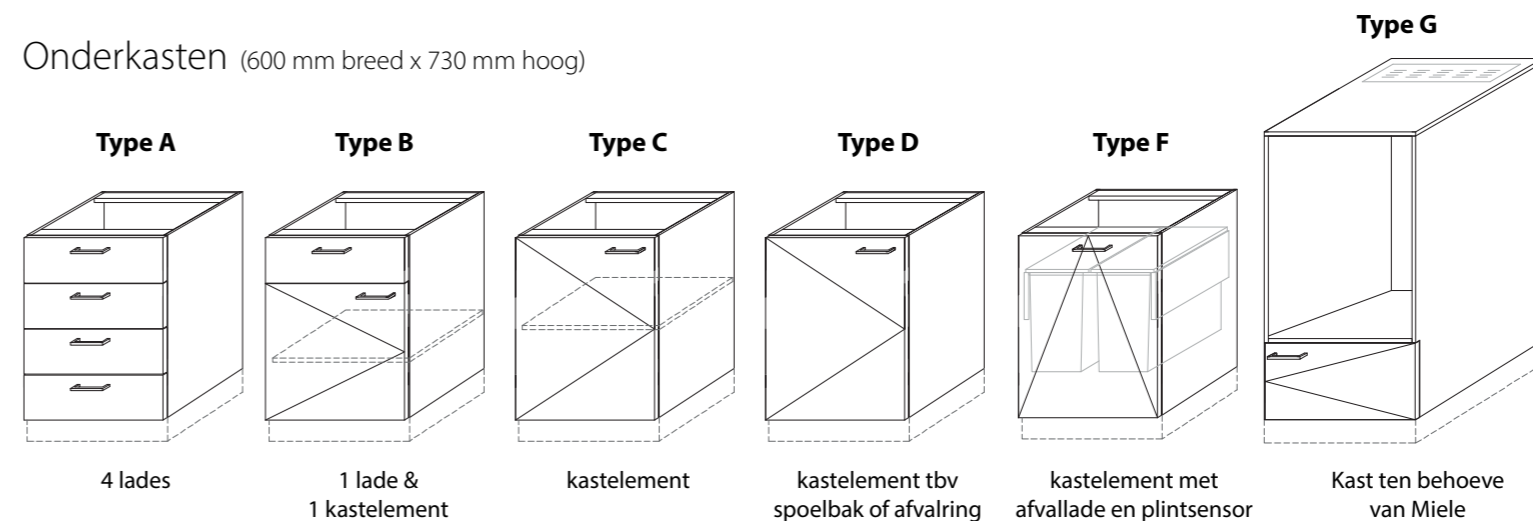
Onze meubelen voor de inrichting van uw sterilisatieruimte voldoen aan de laatste richtlijnen. Slimme oplossingen, perfecte afwerking en vooral een helder overzicht zorgen voor een veilige en prettige werksituatie.



Bovenkasten (600 mm breed x 800 mm hoog)



Onderkasten (600 mm breed x 730 mm hoog)



“ Clean, overzichtelijk en super handig in te delen ”

De strakke indirecte LED verlichting geven helder de vuile en steriele zijde weer

HYGIENEMEUBELN VOOR CONSUMABLES EN DISPENSERS

Onze losse hygiënemeubelen zijn vervaardigd uit hoogwaardig gelamineerd plaatwerk en verkrijgbaar in verschillende uitvoeringen.

De greepvakken voor de consumables (tissues, handschoenen, mondmaskers e.d.) zijn hervulbaar via de handige losse klep aan de bovenzijde. Optioneel zijn ook één of twee vakken voor onze Saraya automatische dispensers mogelijk. Naast de degelijke houten meubelen hebben we ook een stijlvol en uitgebreid metalen hygiënemeubel in ons assortiment opgenomen.

Saraya
automatische dispenser
Geschikt voor zeep- of
alcoholvulling



“ Handig, compact en
eenvoudig in gebruik ”



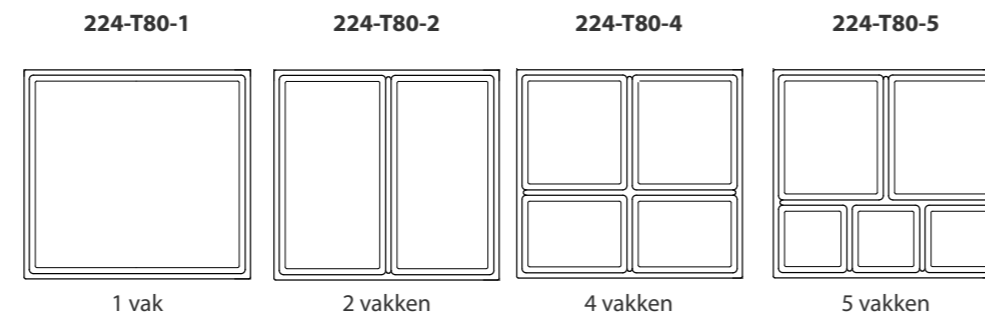
De automatische dispensers
van Saraya zijn **netjes uit
het zicht geplaatst**

De Qline opties: perfect geïntegreerd

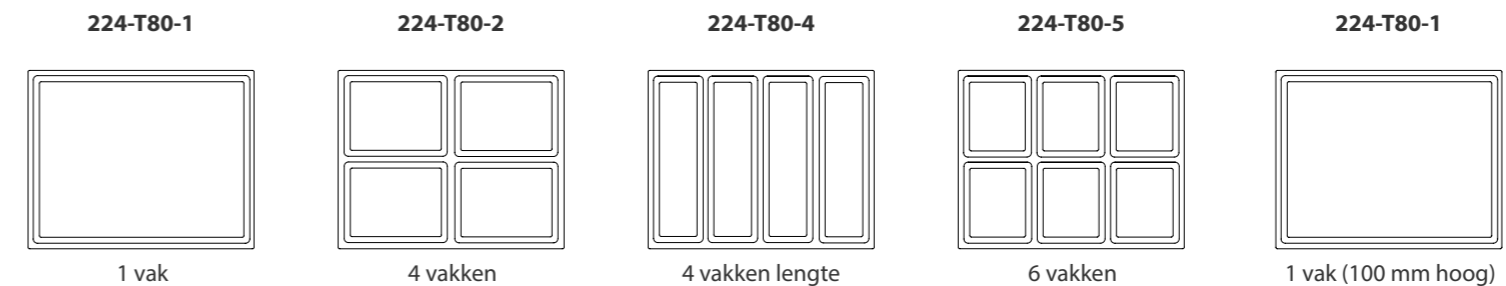
De basiselementen van de Qline behandelmeubelen zijn uit te breiden met diverse opties.

Zo is er een keur aan verschillende inlays, is er een ruime keuze aan werkbladen en kunnen er verschillende kranen worden geplaatst. Ook is er de mogelijkheid om te kiezen uit verschillende spoelbakken. Kortom: de behandelmeubelen van Qline zijn volledig naar uw eigen wensen samen te stellen.

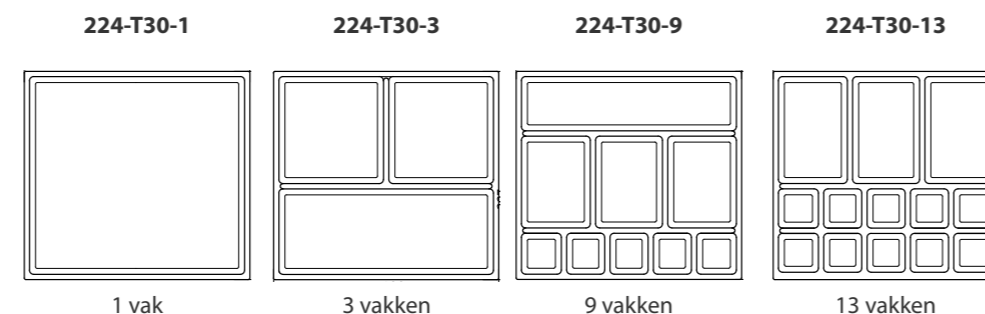
Qline **Metal** Inlays Hoog (430 mm breed x 397 mm diep x 85,5 mm hoog)



Qline **Hout** Inlays Hoog (410 mm breed x 310 mm diep x 30 mm hoog)



Qline **Metal** Inlays Laag (430 mm breed x 397 mm diep x 33,5 mm hoog)



Qline **Hout** Inlays Laag (410 mm breed x 310 mm diep x 85 mm hoog)



Kranen



Spoelbakken



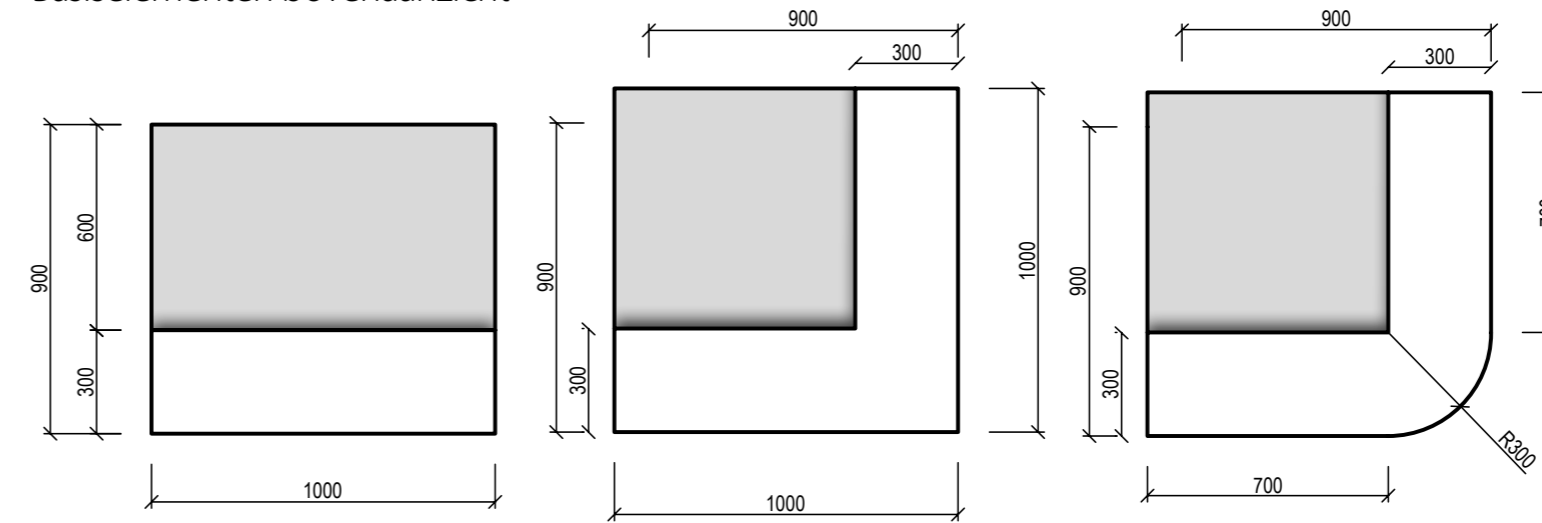
STIJLVOLLE BASISLEMENTEN VOOR EEN STRAKKE BALIE

De balie is over het algemeen het meest in het oog springende meubel wanneer men uw praktijk binnen stapt. Het is een grote sferbepaler in de ruimte en behoeft dus extra de aandacht.

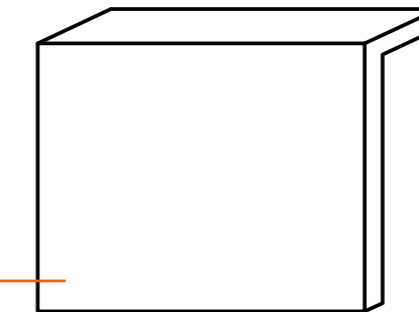
Naast een meldpunt voor uw patienten is de balie uiteraard ook een werkplek. Deze moet dus naast esthetisch ook ergonomisch goed in elkaar zitten. We hebben enkele zeer goed doordachte basiselementen met standaard afmetingen ontwikkeld en kunnen deze leveren in een ruime keuze aan kleur en materiaalsoorten. Op deze manier is er altijd een geschikte oplossing te creëren voor uw situatie.




Basiselementen bovenaanzicht




Opties



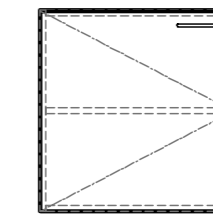
Opstand
mogelijk voorzien van
gefreesd of gestickerd logo



Kastmodule
2 lades



Kastmodule
4 lades



Deur inclusief
legschap

“ Meer dan alleen een
meldpunt voor uw patienten ”



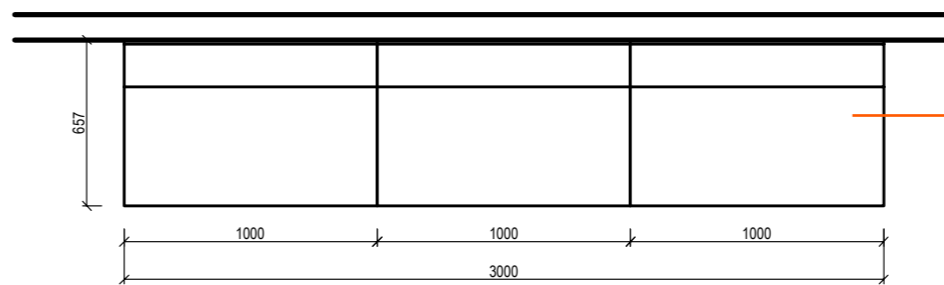
WACHTMEUBELEN: COMFORTABEL EN SFEERVOL

De basismodules van ons wachtmeubelassortiment zijn uitvoerbaar in verschillende kleuren kunstleer en diverse stofsoorten.

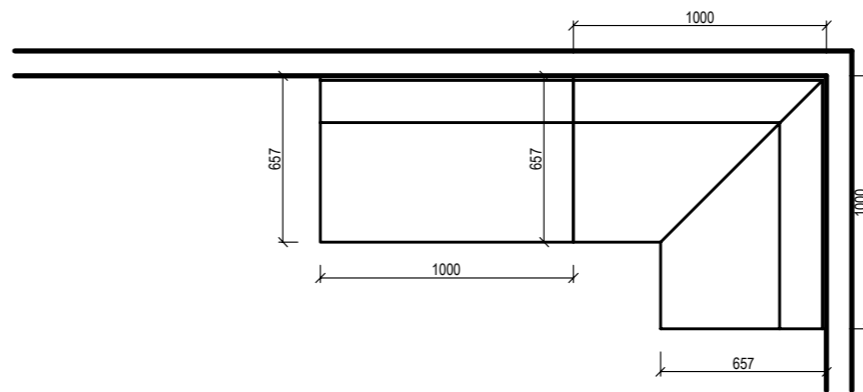
De kussens zijn samengesteld uit plaatmateriaal voorzien van koudschuim en strak afgewerkt met naden op de hoeken. De houten onderbouw is gespoten in RAL of, indien gewenst, te voorzien van een structuur folie naar keuze.



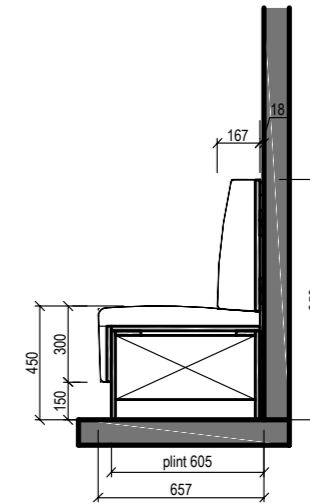
Basiselementen zitmodule



Zitbank uitgevoerd uit 3 basismodules




Zitbank uitgevoerd uit 1 basismodule recht en een hoekmodule



Bijpassende poef leverbaar

“ Hygiënisch en duurzaam,
zonder afbreuk aan stijl ”





 e-dental

Kelvinring 5 • 2952 BG Alblasterdam • 088 606 0810 • info@e-dental.nl • www.e-dental.nl